

**NALLET**

**Pituus:** Ohjeessa on 2 erikorkuista nallea, toisen pituus on 28 ja toisen 30 cm.

**Langanmenekki:** Regia Highland Tweed -lankaa yhteen nalleen 60 g harmaakirjavaa (02764). Regia 4-fädig -lankaa yhteen huiviin 15 g luonnonvalkoista (01992).

**Puikot Prym:** Nro 3-3,5 tai käsialasi mukaan.

**Muut tarvikkeet:** Hieman tummanharmaata lankaa kirjailuun ja vanua täytteeksi. Huivia varten puikot nro 2-3 käsialan mukaan.

**Tiheys:** 20 s ja 40 krs ainoikeaa Highland Tweed -langalla = 10 cm.

**Ainaoikeinneule:** Neulo kaikki krs:t oikein. **Sileä neule:**

Neulo oikealla oikein ja nurjalla nurin. **Joustinneule:** **1.krs:** reuna-s (=neulo aina oikein), \*neulo 2 o, 1 n\*, toista \*-\* ja neulo reuna-s. **2.krs:** reuna-s, \*1 o, 2 n\*, toista \*-\* ja neulo reuna-s. Toista 1.-2. krs:ia.

**Neulo jalat, vartalo ja pää kerralla tasona:** Luo toista **jalkaa** varten harmaakirjavalla langalla 20-22 s ja neulo ainoikeaa 37-43 krs, jätä s:t odottamaan. Tee toinen jalka samoin.


Ota jalkojen s:t samalle puikolle ja jatka näillä 40-44 s:lla ainoikeaa **vartaloa** varten 40-46 krs.

Jatka ainoikeaa **päätä** varten, kavenna sen 1. krs:lla 12 s tasavälein =28-32 s. Kun olet neulonut päätä 8 krs, aloita seuraavalla krs:lla keskimmaisilla 6-8 s:lla sileä neule kasvoja varten. Jatka muilla s:illa ainoikeaa ja tee samalla kasvat kokosi piirroksen mukaan. Kun olet neulonut näin 10 krs, jatka kaikilla s:illa ainoikeaa. Kun pään korkeus on 28 krs, päätä s:t.

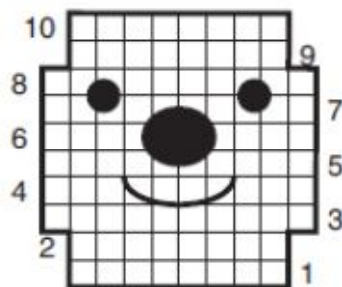
**Kädet:** Luo harmaakirjavalla langalla 18-20 s ja neulo ainoikeaa 26-28 krs, päätä s:t. Tee toinen käsi samoin.

**Huivi:** Luo l.valkoisella langalla ohuemmille puikoille 17 s ja neulo joustinneuletta 45 cm, päätä s:t. Leikkaa yhtä hapsua varten 12 cm pitkiä lankoja 2 kappaletta. Aseta langat yhteen, taita keskeltä kahtia ja vedä taitettu pää virkkuukoukun avulla huivin pään läpi. Vedä avoin pää taitetun läpi ja kiristä. Tee 7 tällaista hapsua huivin molempiin päihin.




**Viimeistely:** Ompele t.harmaalla langalla silmät ja kuononpää pienin laakapistoin ja suu varsipistoin. Ompele jalkojen saumat, sitten vartalon ja pään takasauma. Täytä vanulla, laita pään sisään hieman ylimääräistä vanua jotta saat päästä pyöreän. Ompele jalkojen alareunat yhteen ja myös pänlakisauma. Tee korvia varten päähän vinot etupisto-ompeleet kuvan mukaan. Harsi kaulaan harmaakirjavalla langalla kiristyslanka ja kiristä sekä päätä se. Ompele käsien saumat ja kiinnitä kädet pyöreänä vartaloon. Täytä kädet vanulla ja ompele niiden alasauma. Kiedo huivi kaulaan.



Pienempi nalle



Suurempi nalle

-  = oikea s, neulo nurjalla nurin
-  = ompele varsipistoin t.harmaalla langalla
-  = ompele laakapistoin t.harmaalla langalla